



LONDONTOWN

Aplikace gelových laků *postup pro nehtová studia*

1 BASE




Naneste 1 vrstvu **Universal Base Coat** na nehet až do kraj .

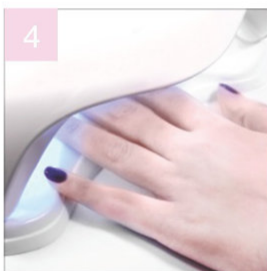


Aplikujte na všech 5 neht a zatavejte na **30 sekund** v LED lamp (**60 sek.** v UV lamp).


2 COLOR



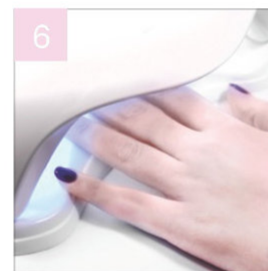
Naneste 1 tenkou vrstvu **gelového laku Gel Color**.



Aplikujte na všech 5 neht a zatavejte na **30 sekund** v LED lamp (**60 sek.** v UV lamp).



Naneste 2. tenkou vrstvu **gelového laku Gel Color**.




Aplikujte na všech 5 neht a zatavejte na **30 sekund** v LED lamp (**60 sek.** v UV lamp).

3 SEAL



Naneste 1 tenkou vrstvu **Color Lock Top Coat**.



Aplikujte na všech 5 neht a zatavejte na **60 sekund** v LED lamp (**120 sek.** v UV lamp).



Lepkavou vrstvu odstra te tamponkem namo eným v 70%+ Isopropyl Alcohol.



Na nehty a k ži ky naneste trošku výživného olejí ku **Nourishing Cuticle Oil** a vmasírujte.



Službu zakon ete aplikací hydrata ního obnovujícího krému **Restorative Nail Cream** na ruce a nehty.

*Gelové laky bez rozpouštědel
jsou prostě luxusní!*

*Jsou odolné proti poškrábání a lámání, uzamykají
barvu. Jste jen 3 kroky od vaší nejlepší manikúry!*